

**Бюллетень
об исполнении бюджета
Столинского района
за 2025 год**



Структура консолидированного бюджета Столинского района

**Консолидированный
бюджет**

**Бюджет базового
уровня**

**Бюджеты первичного
уровня**

Районный (1)

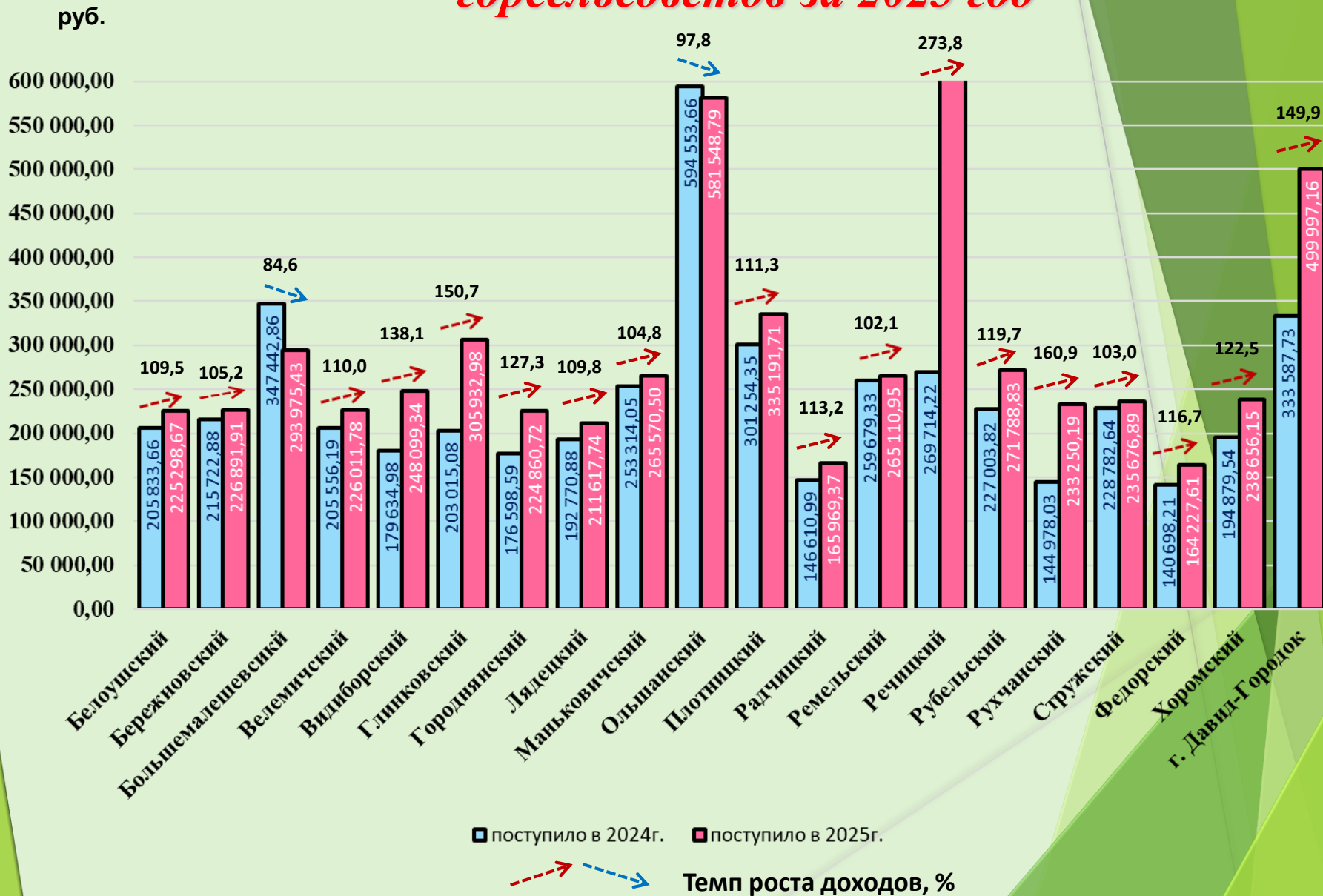
***Города районного
подчинения (1)***

Сельские (19)

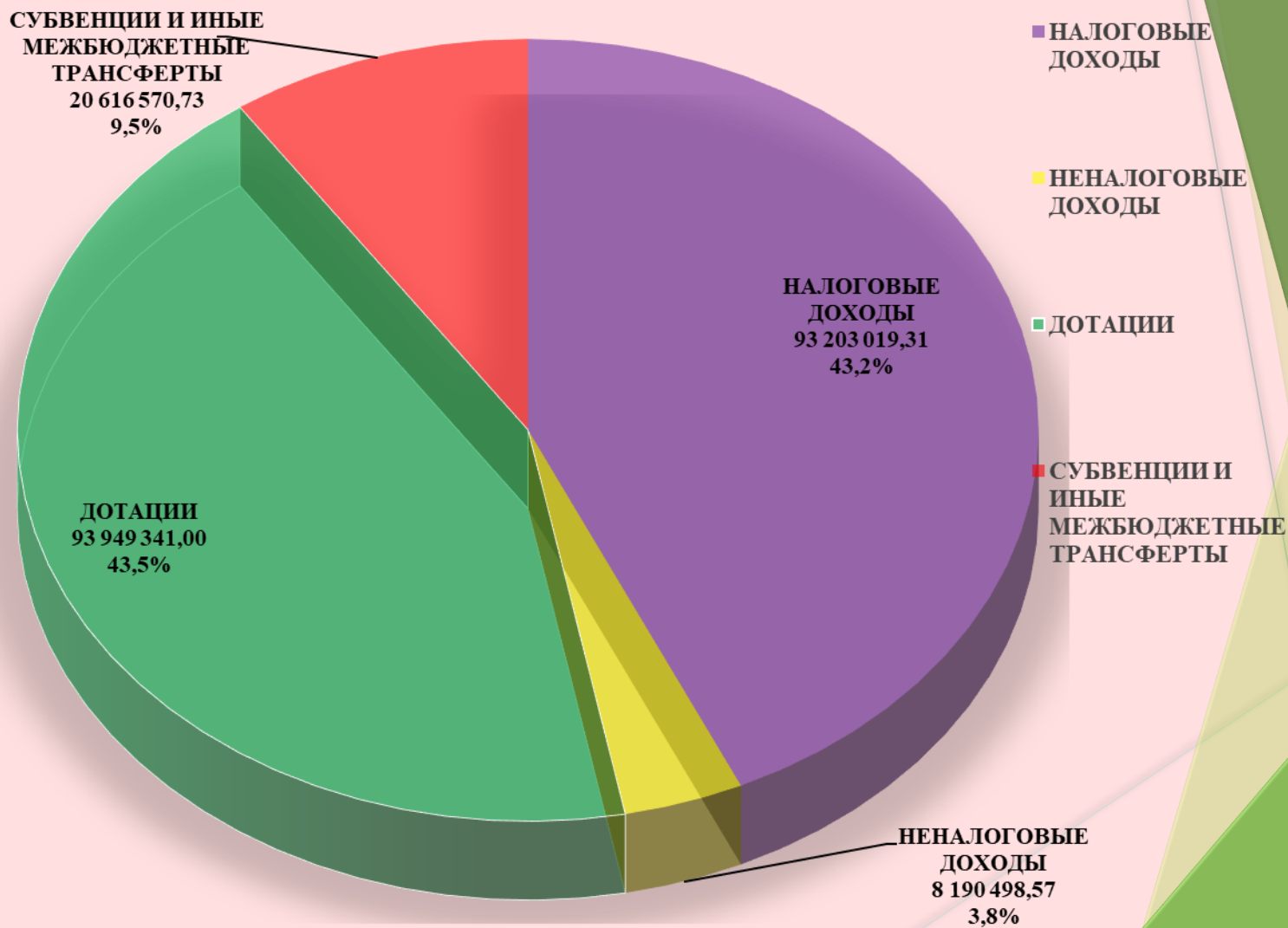
Структура доходов бюджета Столинского района за 2025 год

Наименование	Налоговые доходы		Неналоговые доходы		Дотации		Субвенции и иные межбюджетные трансферты		ВСЕГО ДОХОДОВ, руб.
	поступило, руб.	уд. вес, %	поступило, руб.	уд. вес, %	поступило, руб.	уд. вес, %	поступило, руб.	уд. вес, %	
Белоушский	140 783,67	62,50	7 915,79	3,50	65 999,00	29,30	10 600,21	4,70	225 298,67
Бережновский	173 755,98	76,60	5 931,93	2,60	23 355,00	10,30	23 849,00	10,50	226 891,91
Большемалешевский	175 049,58	59,50	41 417,84	14,10	64 367,00	21,90	13 141,01	4,50	293 975,43
Велемичский	174 978,92	77,40	6 374,40	2,80	34 510,00	15,30	10 148,46	4,50	226 011,78
Видиборский	153 560,27	61,90	3 413,89	1,40	14 890,00	6,00	76 235,18	30,70	248 099,34
Глинковский	212 402,73	69,40	2 130,68	0,70	15 781,00	5,20	75 618,57	24,70	305 932,98
Городнянский	169 903,48	75,50	17 216,17	7,70	26 872,00	12,00	10 869,07	4,80	224 860,72
Лядецкий	161 318,29	76,20	2 597,68	1,20	33 372,00	15,80	14 329,77	6,80	211 617,74
Маньковичский	151 259,67	57,00	11 150,18	4,20	37 969,00	14,30	65 191,65	24,50	265 570,50
Ольшанский	283 578,64	48,70	141 886,80	24,40	134 744,00	23,20	21 339,35	3,70	581 548,79
Плотницкий	164 635,96	49,10	19 834,34	5,90	13 300,00	4,00	137 421,41	41,00	335 191,71
Радчицкий	130 565,79	78,60	5 774,29	3,50	19 520,00	11,80	10 109,29	6,10	165 969,37
Ремельский	205 852,35	77,60	21 267,97	8,00	22 205,00	8,40	15 785,63	6,00	265 110,95
Речицкий	153 896,31	20,90	470 915,41	63,80	102 282,00	13,80	11 427,98	1,50	738 521,70
Рубельский	165 794,57	61,00	13 683,26	5,00	88 769,00	32,70	3 542,00	1,30	271 788,83
Рухчанский	138 920,26	59,60	1 459,77	0,60	13 963,00	6,00	78 907,16	33,80	233 250,19
Стружский	149 761,42	63,60	2 881,39	1,20	78 039,00	33,10	4 995,08	2,10	235 676,89
Федорский	131 364,83	80,10	737,52	0,40	16 163,00	9,80	15 962,26	9,70	164 227,61
Хоромский	170 920,73	71,60	478,92	0,20	54 240,00	22,70	13 016,50	5,50	238 656,15
г. Давид-Городок	254 407,78	50,90	193 002,98	38,60	19 185,00	3,80	33 401,40	6,70	499 997,16
<i>Итого по горносельсоветам</i>	<i>3 462 711,23</i>	<i>58,10</i>	<i>970 071,21</i>	<i>16,30</i>	<i>879 525,00</i>	<i>14,80</i>	<i>645 890,98</i>	<i>10,80</i>	<i>5 958 198,42</i>
Районный	89 740 308,08	42,30	7 220 427,36	3,40	93 949 341,00	44,20	21 476 570,73	10,10	212 386 647,17
ИТОГО	93 203 019,31	42,70	8 190 498,57	3,80	94 828 866,00	43,40	22 122 461,71	10,10	218 344 845,59

Динамика доходов бюджетов горсельсоветов за 2025 год



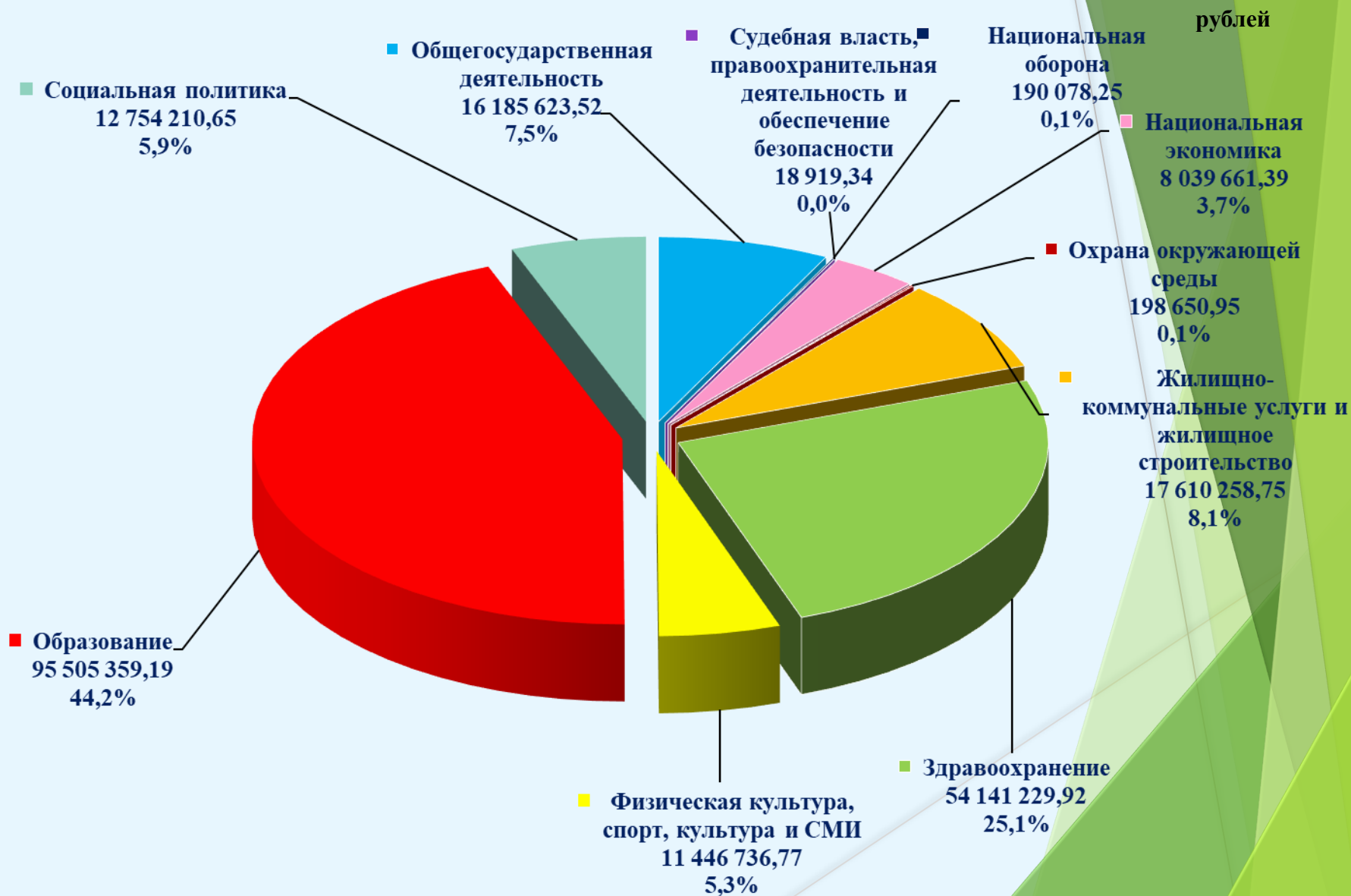
Доходы консолидированного бюджета Столинского района за 2025 год, рублей



Безвозмездные поступления от других бюджетов бюджетной системы Республики Беларусь за 2025 год

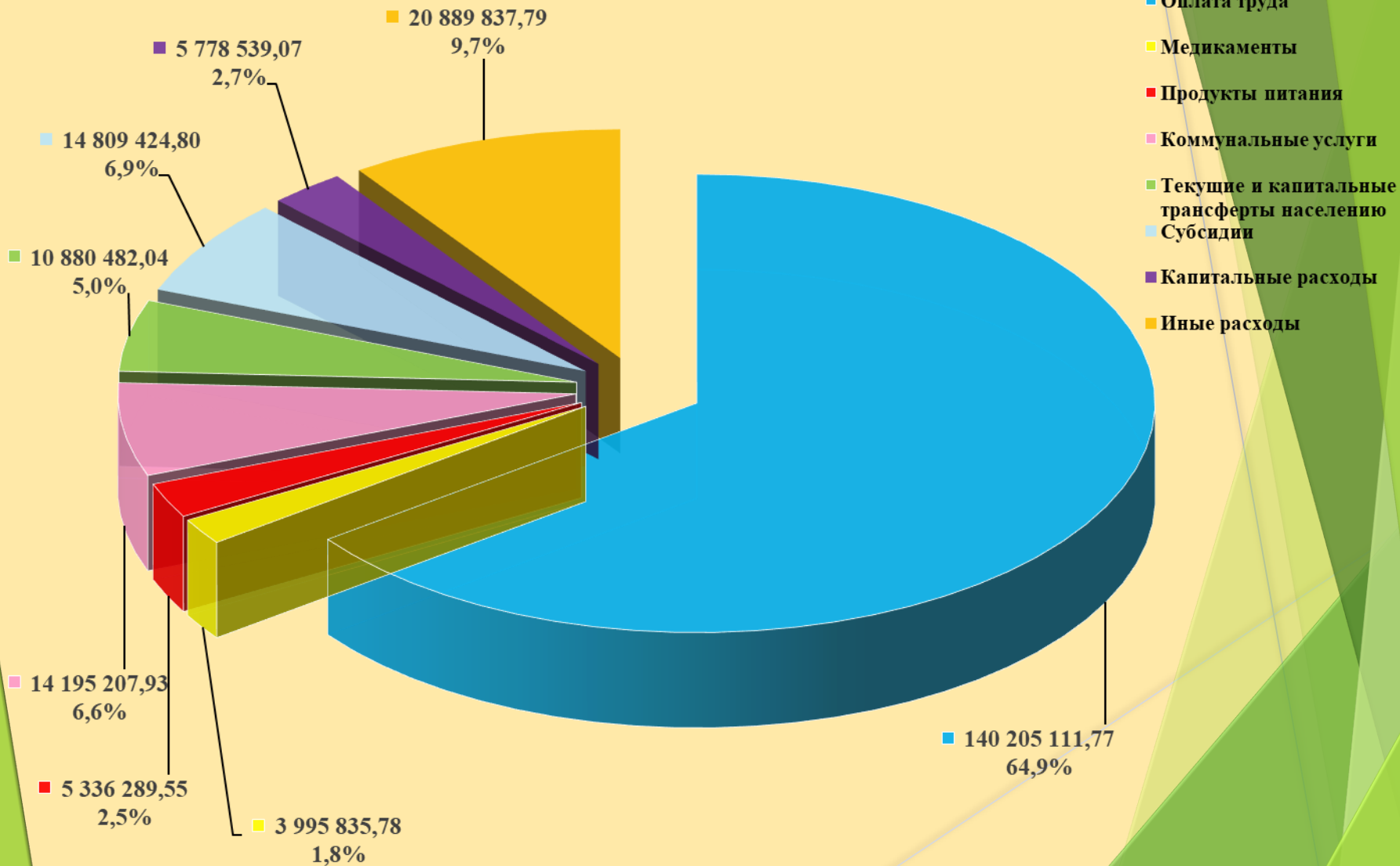
	руб.
Дотации	93 949 341,00
Субвенции на финансирование расходов по преодолению последствий катастрофы на Чернобыльской АЭС	2 889 944,15
Субвенции на финансирование расходов по развитию сельского хозяйства и рыбохозяйственной деятельности	1 351 458,31
Субвенции на финансирование расходов по текущему ремонту кровель жилых домов	100 000,00
Иные межбюджетные трансферты из вышестоящего бюджета	16 275 168,27
ВСЕГО	114 565 911,73

Расходы бюджета Столинского района за 2025 год функциональной классификации расходов бюджета



Расходы бюджета Столинского района за 2025 год по экономической классификации расходов бюджета

рублей

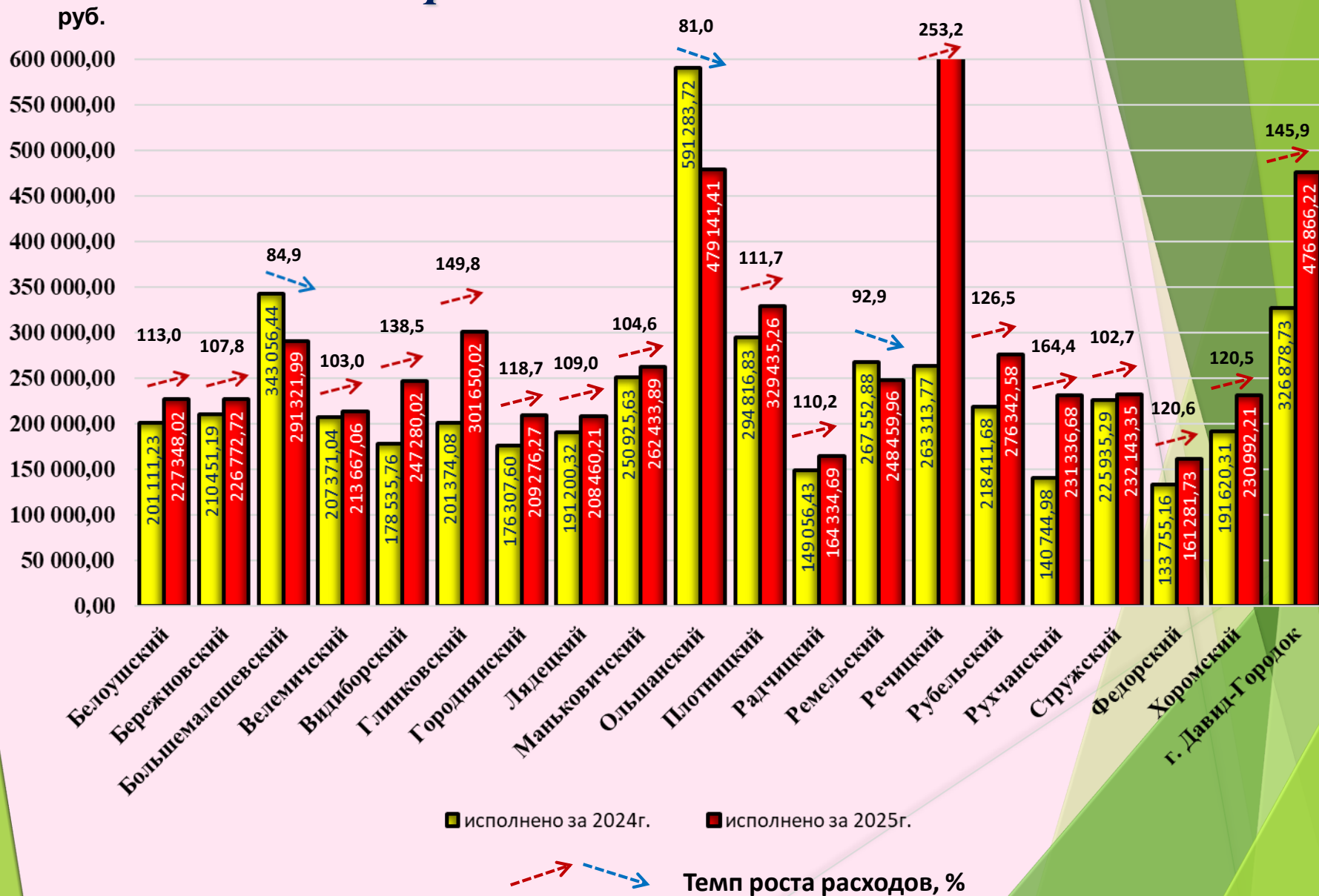


Финансирование государственных программ в 2025 году

руб.

Наименование государственной программы	Исполнено за 2025 год
Государственная программа "Аграрный бизнес" на 2021-2025 годы	4 139 927,69
Государственная программа "Управление государственными финансами и регулирование финансового рынка" на 2020 год и на период до 2025 года	3 506 707,05
Государственная программа по преодолению последствий катастрофы на Чернобыльской АЭС на 2021-2025 годы	3 495 748,56
Государственная программа "Социальная защита" на 2021-2025 годы	7 609 462,05
Государственная программа "Здоровье народа и демографическая безопасность" на 2021-2025 годы	54 445 913,07
Государственная программа "Охрана окружающей среды и устойчивое использование природных ресурсов" на 2021-2025 годы	198 650,95
Государственная программа "Рынок труда и содействие занятости" на 2021-2025 годы	10 206,04
Государственная программа "Беларусь гостеприимная" на 2021-2025 годы	7 527,00
Государственная программа "Образование и молодежная политика" на 2021-2025 годы	96 620 800,74
Государственная программа "Культура Беларуси" на 2021-2025 годы	7 791 788,45
Государственная программа "Физическая культура и спорт" на 2021-2025 годы	3 739 753,22
Государственная программа "Комфортное жилье и благоприятная среда" на 2021-2025 годы	17 202 157,17
Государственная программа "Строительство жилья" на 2021-2025 годы	59 259,40
Государственная программа "Земельно-имущественные отношения, геодезическая и картографическая деятельность" на 2021-2025 годы	72 391,46
Государственная программа "Увековечение памяти о погибших при защите Отечества" на 2021-2025 годы	160 197,76
Государственная программа "Транспортный комплекс" на 2021-2025 годы	2 134 000,00
Всего	201 194 490,61

Динамика расходов бюджетов горсельсоветов за 2025 год



**ДОЛГОВЫЕ ОБЯЗАТЕЛЬСТВА
ОРГАНОВ МЕСТНОГО УПРАВЛЕНИЯ И САМОУПРАВЛЕНИЯ
СТОЛИНСКОГО РАЙОНА НА 1 ЯНВАРЯ 2026 ГОДА**

Виды обязательств	Всего по органам местного управления и самоуправления района, тыс. руб.
1. Долг органов местного управления и самоуправления, в том числе	0,0
1.1 Ценные бумаги (облигационные займы)	0,0
1.2 Обязательства, подлежащие исполнению по выданным гарантиям	0,0
1.3 Бюджетные кредиты	0,0
2. Долг, гарантированный местными исполнительными и распорядительными органами по кредитам банков, выданным субъектам хозяйствования	0,0
ИТОГО	0,0