

**Бюллетень  
об исполнении бюджета  
Столинского района  
за 2023 год**



# Структура консолидированного бюджета Столинского района

**Консолидированный  
бюджет**

**Бюджет базового  
уровня**

**Бюджеты первичного  
уровня**

***Районный (1)***

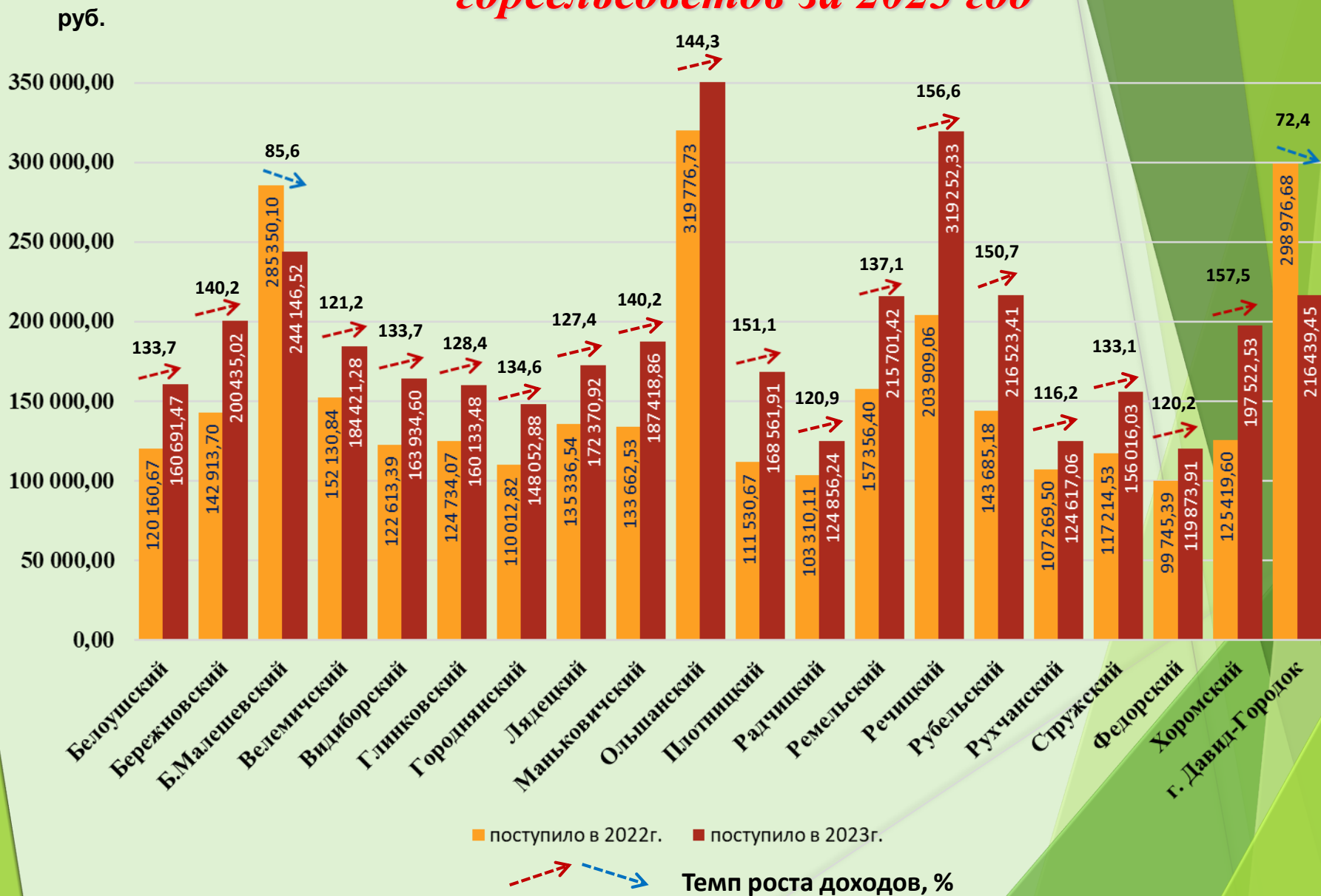
***Города районного  
подчинения (1)***

***Сельские (19)***

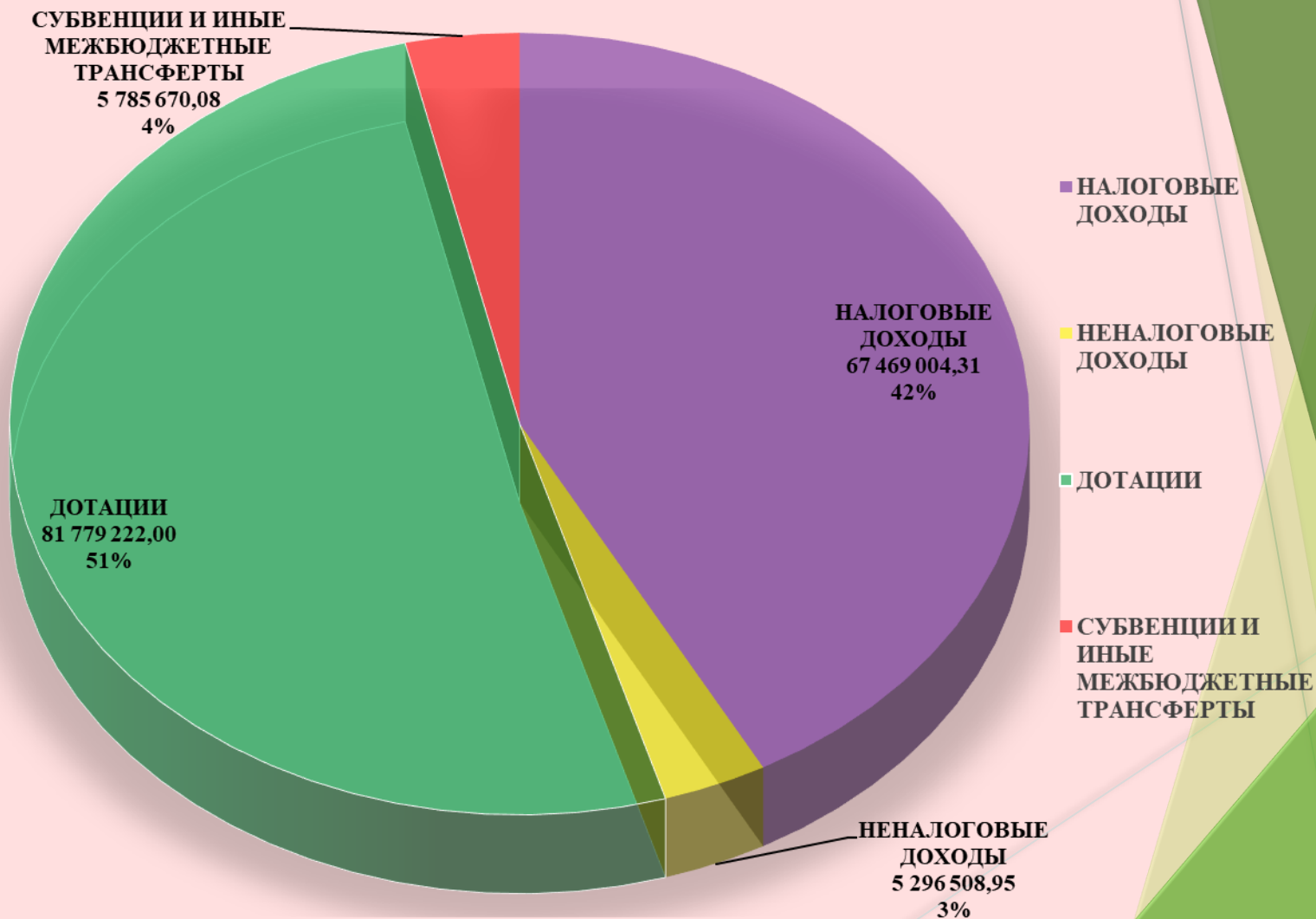
# Структура доходов бюджета Столинского района за 2023 год

Наименование	Налоговые доходы		Неналоговые доходы		Дотация		Субвенции и иные межбюджетные трансферты		ВСЕГО ДОХОДОВ
	поступило	уд. вес, %	поступило	уд. вес, %	поступило	уд. вес, %	поступило	уд. вес, %	поступило
Белоушский	92 929,07	57,90	2 929,40	1,80	64 833,00	40,30	0,00	0,00	160 691,47
Бережновский	114 591,36	57,10	5 350,66	2,70	76 893,00	38,40	3 600,00	1,80	200 435,02
Б.Малешевский	106 134,96	43,40	27 713,56	11,40	110 298,00	45,20	0,00	0,00	244 146,52
Велемичский	111 606,99	60,60	18 693,29	10,10	52 621,00	28,50	1 500,00	0,80	184 421,28
Видиборский	101 484,95	61,90	2 745,65	1,70	58 509,00	35,70	1 195,00	0,70	163 934,60
Глинковский	143 538,14	89,60	1 540,34	1,00	13 555,00	8,50	1 500,00	0,90	160 133,48
Городнянский	114 688,10	77,50	280,78	0,20	30 384,00	20,50	2 700,00	1,80	148 052,88
Лядецкий	107 553,39	62,40	1 501,53	0,90	63 316,00	36,70	0,00	0,00	172 370,92
Маньковичский	95 190,37	50,80	329,49	0,20	91 899,00	49,00	0,00	0,00	187 418,86
Ольшанский	152 685,17	33,10	12 810,21	2,80	239 921,00	52,00	56 000,00	12,10	461 416,38
Плотницкий	107 100,83	63,50	4 121,08	2,40	51 017,00	30,30	6 323,00	3,80	168 561,91
Радчицкий	88 427,84	70,80	159,92	0,10	34 278,00	27,50	1 990,48	1,60	124 856,24
Ремельский	133 322,40	61,80	8 092,29	3,80	68 227,00	31,60	6 059,73	2,80	215 701,42
Речицкий	85 027,08	26,60	22 087,18	6,90	171 098,00	53,60	41 040,07	12,90	319 252,33
Рубельский	101 463,29	46,90	9 982,12	4,60	105 078,00	48,50	0,00	0,00	216 523,41
Рухчанский	94 603,68	75,90	641,38	0,50	25 772,00	20,70	3 600,00	2,90	124 617,06
Стружский	94 952,14	60,80	756,89	0,50	58 807,00	37,70	1 500,00	1,00	156 016,03
Федорский	90 247,30	75,30	157,89	0,10	25 004,00	20,90	4 464,72	3,70	119 873,91
Хоромский	109 297,95	55,30	177,58	0,10	88 047,00	44,60	0,00	0,00	197 522,53
г. Д.Городок	147 420,57	68,10	37 000,88	17,10	30 368,00	14,00	1 650,00	0,80	216 439,45
<i>Итого по горсельсоветам</i>	<i>2 192 265,58</i>	<i>55,60</i>	<i>157 072,12</i>	<i>4,00</i>	<i>1 459 925,00</i>	<i>37,00</i>	<i>133 123,00</i>	<i>3,40</i>	<i>3 942 385,70</i>
Районный	65 276 738,73	41,30	5 139 436,83	3,20	81 779 222,00	51,60	6 152 670,08	3,90	158 348 067,64
<b>ИТОГО</b>	<b>67 469 004,31</b>	<b>41,60</b>	<b>5 296 508,95</b>	<b>3,30</b>	<b>83 239 147,00</b>	<b>51,30</b>	<b>6 285 793,08</b>	<b>3,80</b>	<b>162 290 453,34</b>

# Динамика доходов бюджетов горсельсоветов за 2023 год



# Доходы консолидированного бюджета Столинского района за 2023 год, рублей



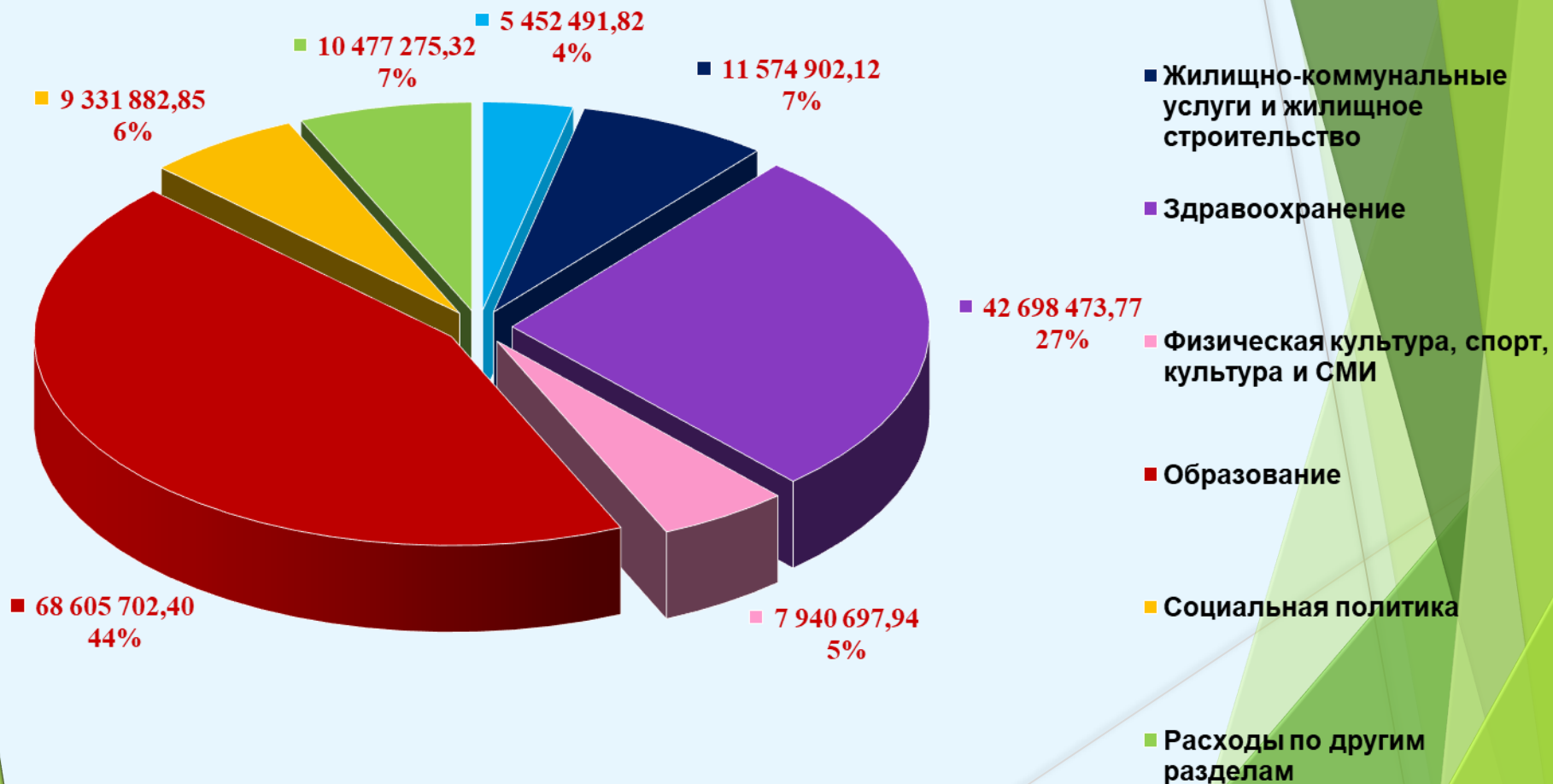
# Безвозмездные поступления из областного бюджета за 2023 год

руб.

Дотации	81 779 222,00
Субвенции на финансирование расходов по преодолению последствий катастрофы на Чернобыльской АЭС	2 891 582,64
Субвенции на финансирование расходов по развитию сельского хозяйства и рыбохозяйственной деятельности	883 447,00
Иные межбюджетные трансферты из вышестоящего бюджета	2 010 640,44
<b>ВСЕГО</b>	<b>87 564 892,08</b>

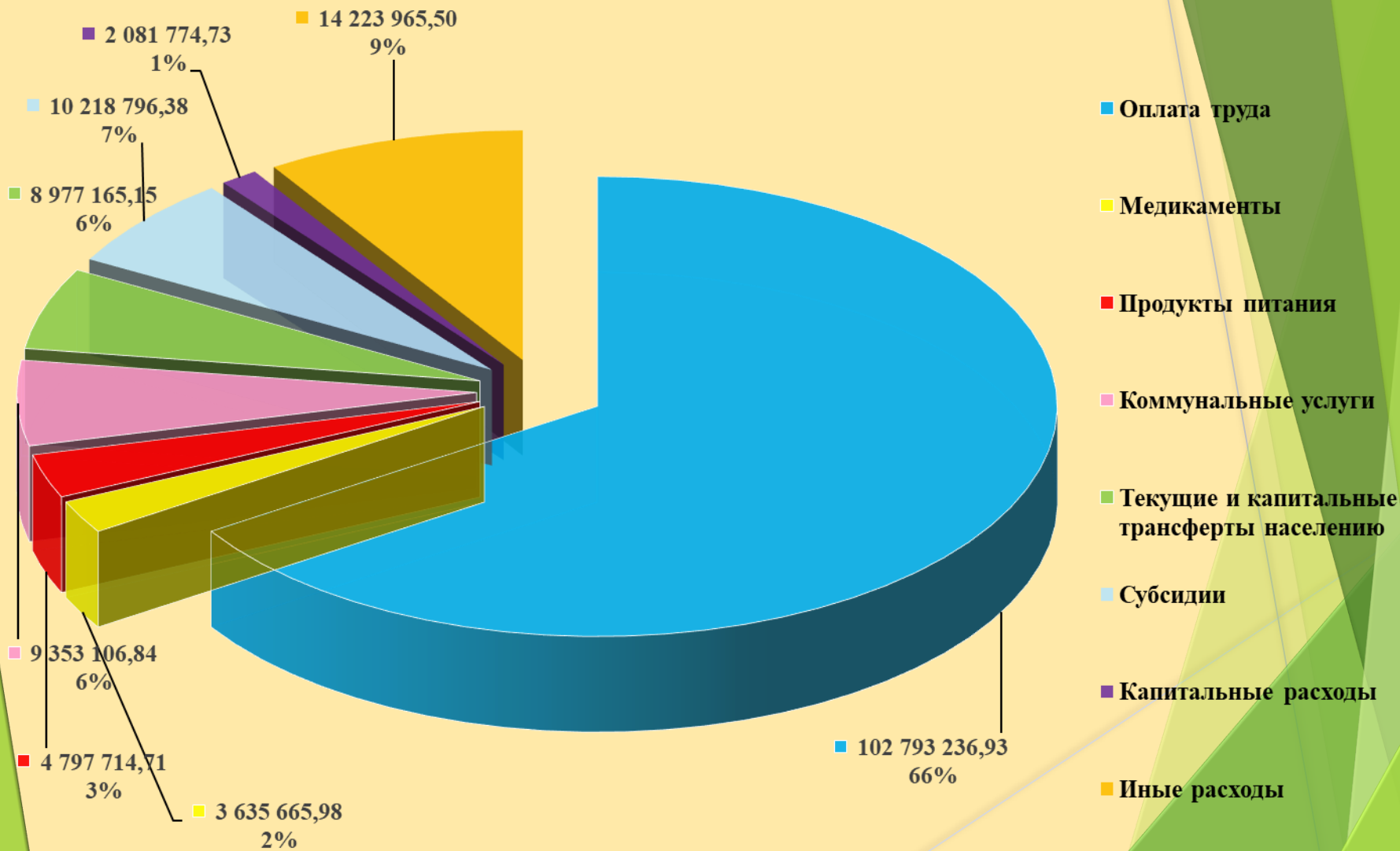
# Расходы бюджета Столинского района за 2023 года функциональной классификации расходов бюджета

рублей



# Расходы бюджета Столинского района за 2023 год по экономической классификации расходов бюджета

рублей

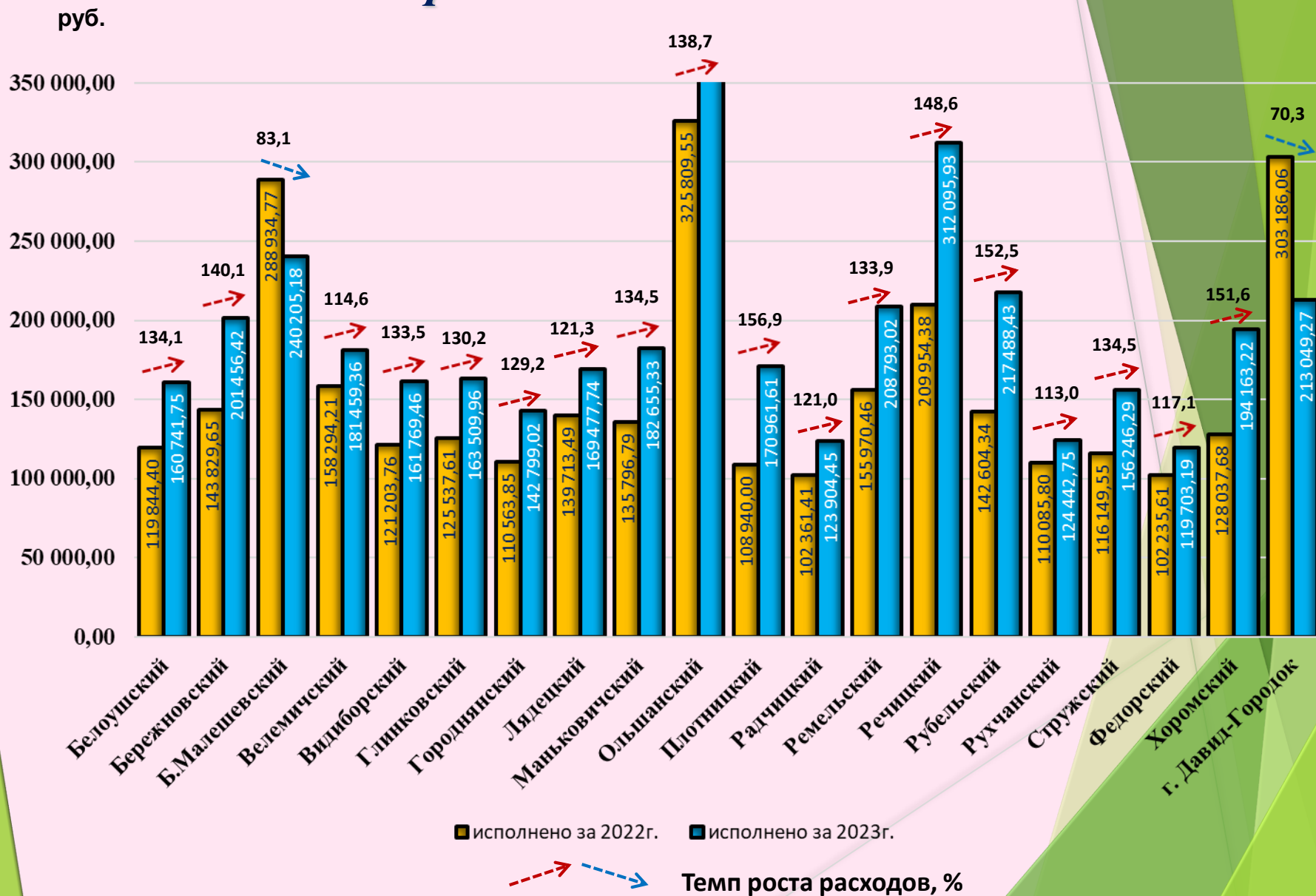




# Финансирование государственных программ в 2023 году

Наименование государственной программы	Исполнено за 2023 год руб.
Государственная программа "Аграрный бизнес" на 2021-2025 годы	2 278 338,92
Государственная программа "Управление государственными финансами и регулирование финансового рынка" на 2020 год и на период до 2025 года	2 690 209,94
Государственная программа по преодолению последствий катастрофы на Чернобыльской АЭС на 2021-2025 годы	3 351 455,73
Государственная программа "Социальная защита" на 2021-2025 годы	4 925 855,20
Государственная программа "Здоровье народа и демографическая безопасность" на 2021-2025 годы	42 907 007,22
Государственная программа "Охрана окружающей среды и устойчивое использование природных ресурсов" на 2021-2025 годы	98 842,87
Государственная программа "Рынок труда и содействие занятости" на 2021-2025 годы	8 995,84
Государственная программа "Беларусь гостеприимная" на 2021-2025 годы	7 700,00
Государственная программа "Образование и молодежная политика" на 2021-2025 годы	69 280 794,96
Государственная программа "Культура Беларуси" на 2021-2025 годы	5 558 317,95
Государственная программа "Физическая культура и спорт" на 2021-2025 годы	2 421 617,64
Государственная программа "Комфортное жилье и благоприятная среда" на 2021-2025 годы	11 304 239,16
Государственная программа "Строительство жилья" на 2021-2025 годы	110 659,22
Государственная программа "Земельно-имущественные отношения, геодезическая и картографическая деятельность" на 2021-2025 годы	61 551,30
Государственная программа "Увековечение памяти о погибших при защите Отечества" на 2021-2025 годы	106 669,47
Государственная программа "Транспортный комплекс" на 2021-2025 годы	1 511 692,00
<b>Всего</b>	<b>146 623 947,42</b>

# Динамика расходов бюджетов горсельсоветов за 2023 год



**ДОЛГОВЫЕ ОБЯЗАТЕЛЬСТВА  
ОРГАНОВ МЕСТНОГО УПРАВЛЕНИЯ И САМОУПРАВЛЕНИЯ  
СТОЛИНСКОГО РАЙОНА НА 1 ЯНВАРЯ 2024 ГОДА**

<b>Виды обязательств</b>	<b>Всего по органам местного управления и самоуправления района, тыс. руб.</b>
<b>1. Долг органов местного управления и самоуправления, в том числе</b>	<b>0,0</b>
1.1 Ценные бумаги (облигационные займы)	0,0
1.2 Обязательства, подлежащие исполнению по выданным гарантиям	0,0
1.3 Бюджетные кредиты	0,0
<b>2. Долг, гарантированный местными исполнительными и распорядительными органами по кредитам банков, выданным субъектам хозяйствования</b>	<b>313,0</b>
<b>ИТОГО</b>	<b>313,0</b>